

Sytuacja gospodarcza w województwie lubuskim w październiku 2022 r.

30.11.2022 r.

RAPORT SYTUACJA GOSPODARCZA WOJEWÓDZTWA LUBUSKIEGO

Październik 2022

W październiku br. produkcja sprzedana przemysłu, produkcja sprzedana budownictwa, (w tym produkcja budowlano-montażowa) oraz sprzedaż hurtowa wzrosły w relacji do analogicznego miesiąca ub. roku. Na rynku pracy zanotowano wzrost przeciętnego zatrudnienia w sektorze przedsiębiorstw, przy spadku liczby zarejestrowanych bezrobotnych oraz stopy bezrobocia rejestrowanego.

W listopadzie br. w większości badanych obszarów gospodarki przedsiębiorcy oceniali koniunkturę lepiej niż przed miesiącem. Największą poprawę ocen zanotowano w transporcie i gospodarce magazynowej. Najbardziej pesymistyczne oceny koniunktury gospodarczej ponownie formułowali przedsiębiorcy z zakresu zakwaterowania i gastronomii. Pozytywnie koniunkturę oceniali jedynie przedsiębiorcy z sekcji informacja i komunikacja, przedsiębiorcy ci uznali również, że ich sytuacja nie ulegnie zmianie.

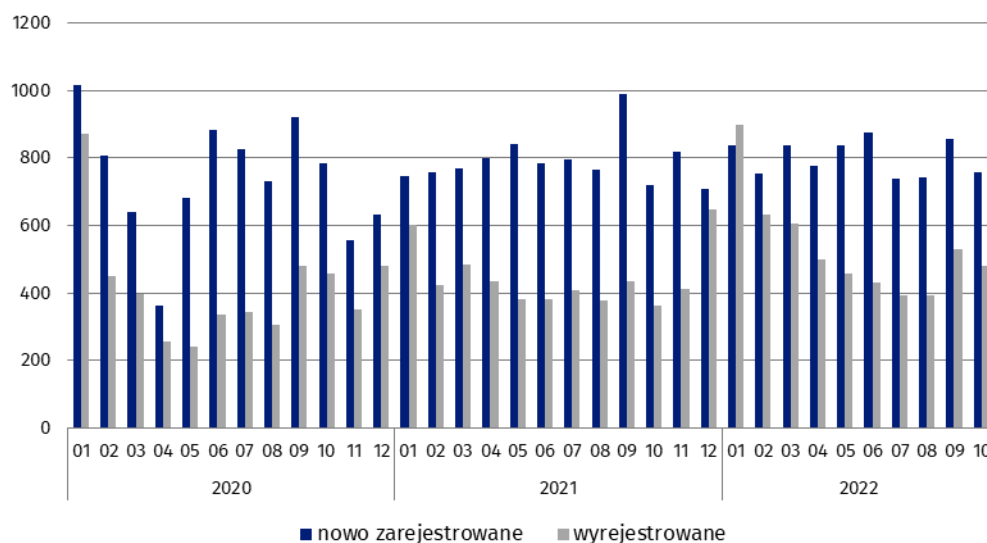
Podmioty gospodarki narodowej w rejestrze REGON

W końcu października br. w województwie lubuskim w rejestrze REGON zarejestrowanych było ponad 127 tys. **podmiotów gospodarki narodowej**, tj. o ponad 2% więcej niż przed rokiem.

Największy wzrost liczby podmiotów odnotowano w przedsiębiorstwach prowadzących działalność w zakresie informacji i komunikacji (o ponad 9%), wytwarzaniu i zaopatrywaniu w energię elektryczną, gaz, parę wodną i gorącą wodę (o ponad 7%) oraz administrowaniu i działalności wspierającej (ponad 6%).

W październiku br. do rejestru wpisano 757 nowych podmiotów, wykreślono z niego 482 podmioty. Na koniec miesiąca w rejestrze REGON 17,1 tys. jednostek miało zawieszoną działalność.

Podmioty gospodarki narodowej w rejestrze REGON nowo zarejestrowane i wyrejestrowane



Rynek pracy

W październiku br. w sektorze przedsiębiorstw **przeciętne miesięczne zatrudnienie** wyniosło ponad 129 tys. osób, tj. o 0,5% więcej niż przed rokiem.

Największy, ponad 21%, wzrost przeciętnego zatrudnienia w skali roku odnotowały ponownie przedsiębiorstwa zajmujące się działalnością profesjonalną, naukową i techniczną. Mniej osób niż przed rokiem zatrudniali pracodawcy m.in. w sekcji informacja i komunikacja, administrowanie i działalność wspierająca oraz w przemyśle, w tym w przetwórstwie przemysłowym.

W końcu października br. w urzędach pracy **zarejestrowanych było** 15,1 tys. **bezrobotnych**, tj. o ponad 18% mniej niż przed rokiem. W tym czasie zmniejszyła się również **stopa bezrobocia rejestrowanego**, która na koniec października br. wyniosła 4,2% (wobec 5,2% przed rokiem). Spadek stopy bezrobocia rejestrowanego zanotowano w większości powiatów w województwie, największy w powiecie świebodzińskim. Ponownie najniższą stopę bezrobocia rejestrowanego zanotowano w powiecie słubickim – 1,9%. Wzrost stopy bezrobocia i jednocześnie najwyższą jej wartość (9,0%) zaobserwowano w powiecie strzelecko-drezdeneckim.

W październiku br. pracodawcy zgłosili do urzędów pracy 2,6 tys. **ofert zatrudnienia**, to o niemal 37% mniej niż w analogicznym miesiącu ub. roku.

Przeciętne miesięczne zatrudnienie

(analogiczny miesiąc roku poprzedniego =100)



Wynagrodzenia

Przeciętne miesięczne wynagrodzenie brutto w sektorze przedsiębiorstw w październiku br. wyniosło 6022,34 zł i w porównaniu z październikiem ub. roku zwiększyło się o niemal 14%.

Przeciętne miesięczne wynagrodzenie po raz kolejny wzrosło we wszystkich obserwowanych sekcjach sektora przedsiębiorstw. Najbardziej zwiększyły się płace w transporcie i gospodarce magazynowej (ok. 48%). W najmniejszym stopniu wzrosły wynagrodzenia w obsłudze rynku nieruchomości (o ponad 3%).

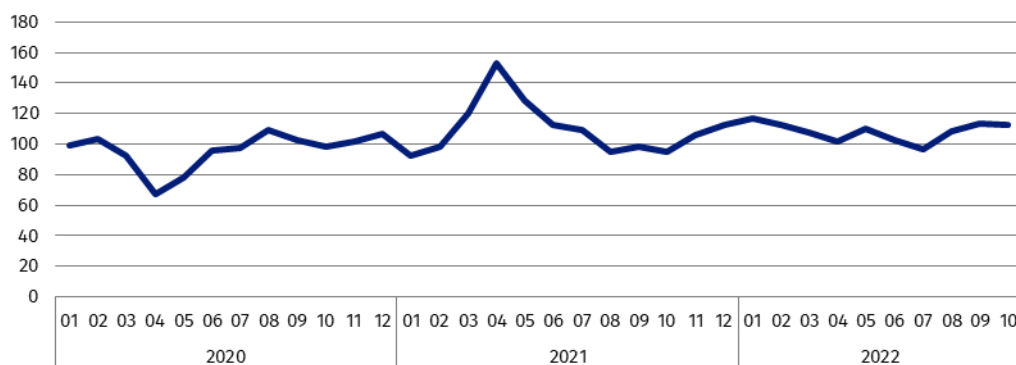
Podobnie jak w poprzednich miesiącach, w październiku br. najwyższe wynagrodzenie, przekraczające średnie wynagrodzenie w sektorze przedsiębiorstw w województwie o ponad 60%, zanotowano w sekcji informacja i komunikacja. Najniższy poziom płac charakteryzował jednostki zajmujące się administrowaniem i działalnością wspierającą.

Produkcja sprzedana przemysłu

W październiku br. **produkcja sprzedana przemysłu** ogółem wyniosła 5529,8 mln zł, tj. o prawie 13% więcej w odniesieniu do analogicznego miesiąca ub. roku (kiedy zanotowano spadek produkcji o ok. 5%). W stosunku do poprzedniego miesiąca br. produkcja sprzedana przemysłu zwiększyła się o ok. 1%.

Produkcja sprzedana przemysłu

(analogiczny miesiąc roku poprzedniego =100)



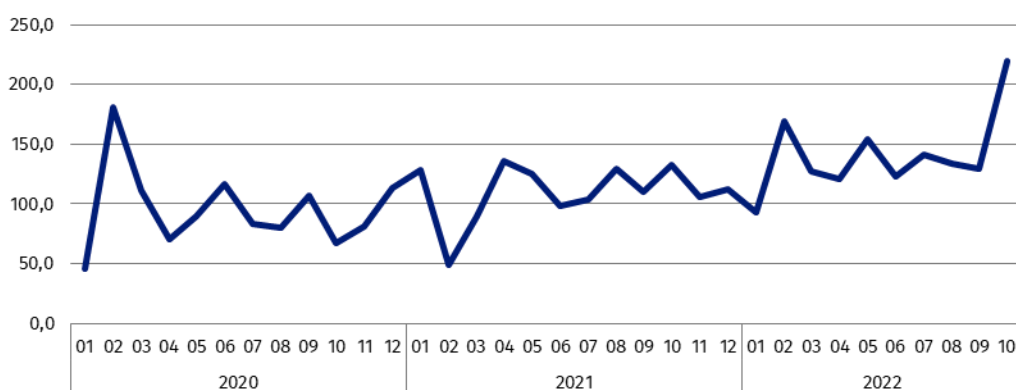
Zwiększenie produkcji sprzedanej w stosunku do października ub. roku odnotowano w 19 z 30 działów przemysłu. Wzrost sprzedaży zaobserwowano m.in. w produkcji pojazdów samochodowych, przyczep i naczep; wyrobów z drewna, korka, słomy i wikliny oraz produkcji papieru i wyrobów z papieru. Zmniejszenie produkcji sprzedanej notowano m.in. w przedsiębiorstwach związanych z produkcją mebli, wyrobów z pozostałych mineralnych surowców niemetalicznych oraz produkcją chemikaliów i wyrobów chemicznych.

Produkcja sprzedana budownictwa

W październiku br. **produkcja sprzedana budownictwa** wyniosła 520,4 mln zł (w cenach bieżących), tj. o ponad dwa razy więcej w porównaniu z październikiem ub. roku. Wzrosła również **produkcja budowlano-montażowa** o ok. 120%, tj. do poziomu 236,1 mln zł.

Produkcja budowlano-montażowa

(analogiczny miesiąc roku poprzedniego =100)



Rynek wewnętrzny

W październiku br. **sprzedaż detaliczna** zrealizowana przez przedsiębiorstwa handlowe i niehandlowe zmniejszyła się o ponad 4% w relacji do października ub. roku. Wzrosła natomiast sprzedaż hurtowa w przedsiębiorstwach handlowych (o ponad 31%), w tym w jednostkach hurtowych (o ok. 50%).

Niższa niż przed rokiem była sprzedaż detaliczna m.in. w jednostkach zajmujących się sprzedażą prasy, książek, pozostałej sprzedaży w wyspecjalizowanych sklepach (o 71%), pojazdów samochodowych, motocykli i części (o 16%), paliw stałych, ciekłych i gazowych (o ponad 13%). Wyższą sprzedaż detaliczną zanotowano m.in. w jednostkach prowadzących sprzedaż żywności, napojów i wyrobów tytoniowych (o ponad 13%), mebli, RTV i AGD (o ok. 10%) oraz tekstyliów, odzieży i obuwia (o niemal 10%).

Koniunktura gospodarcza

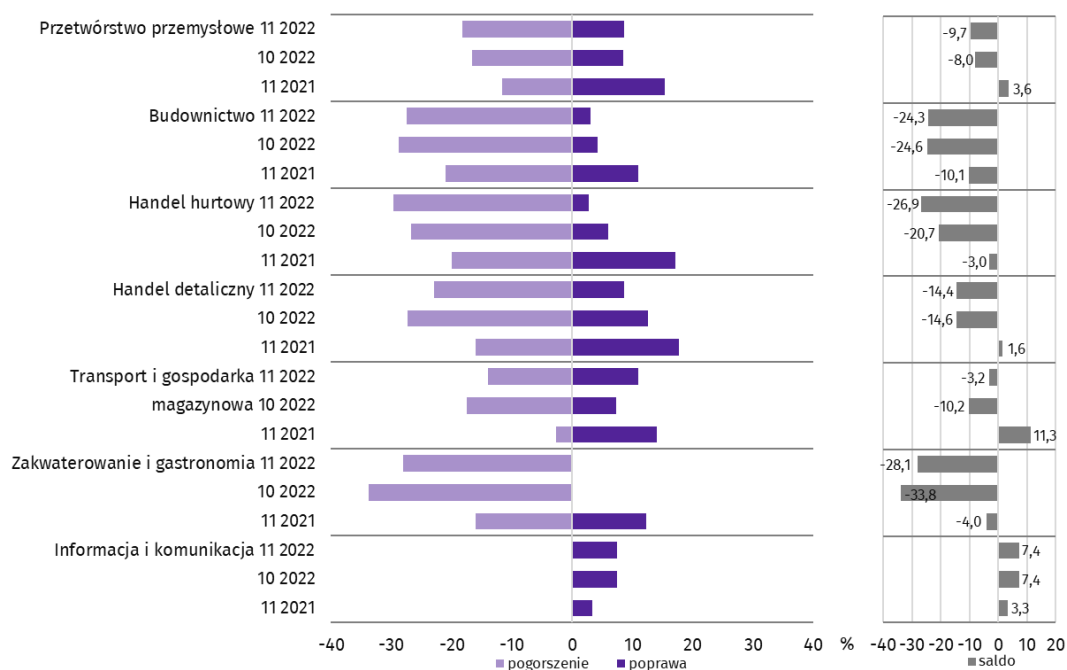
W listopadzie br. w większości badanych obszarów gospodarki przedsiębiorcy oceniali koniunkturę lepiej niż przed miesiącem. Największą poprawę ocen zanotowano wśród jednostek zajmujących się transportem i gospodarką magazynową. Najbardziej pesymistyczne oceny koniunktury gospodarczej formułowali nadal przedsiębiorcy prowadzący działalność w zakresie zakwaterowania i gastronomii. Pozytywnie koniunkturę oceniali jedynie przedsiębiorcy z sekcji informacja i komunikacja, przedsiębiorcy ci uznali również, że ich sytuacja nie ulegnie zmianie.

Wśród przedsiębiorców, którzy udzieli odpowiedzi na pytania dodatkowe najczęściej pojawiały się zdania, że trwająca wojna nie powodowała negatywnych skutków lub stanowiła nieznaczne zagrożenie dla ich firm. Przedstawiciele większości badanych rodzajów działalności, oceniając negatywny wpływ wojny w Ukrainie na działalność firmy, najczęściej byli zdania, że powoduje ona wzrost kosztów.

Wśród przedsiębiorców, którzy zdecydowali się odpowiedzieć na pytania dot. rynku pracy najczęściej pojawiały się zdania, że na poziom wynagrodzenia w ich firmach w istotnym stopniu wpłynie sytuacja finansowa firmy oraz tzw. podwyżki inflacyjne.


Przedsiębiorcy badanych rodzajów działalności, mając na uwadze aktualną sytuację, w zdecydowanej większości zamierzają utrzymać zatrudnienie (w najbliższych trzech miesiącach), zarówno w przypadku pracowników niewykwalifikowanych jak i wykwalifikowanych. Takie opinie wyraziły m.in. wszystkie podmioty działające w zakresie handlu hurtowego oraz ponad 92% zajmujących się handlem detalicznym.


Wskaźniki ogólnego klimatu koniunktury według rodzaju działalności (sekcje i działy PKD 2007)



Opracowanie merytoryczne:
Urząd Statystyczny w Zielonej Górze
Dyrektor Roman Fedak
Tel: 68 322 31 12

Rozpowszechnianie:
Informatorium Statystyczne
Tel: 68 322 31 19

 zielonagora.stat.gov.pl

 [@ZielonaGoraSTAT](https://twitter.com/ZielonaGoraSTAT)

 [@UStatZielonaGora](https://facebook.com/UStatZielonaGora)

Powiązane opracowania

[Komunikat o sytuacji społeczno-gospodarczej województwa lubuskiego w październiku 2022 r.](#)

[Koniunktura gospodarcza w województwie lubuskim w listopadzie 2022 r.](#)

Temat dostępny w bazach danych

[Bank Danych Lokalnych BDL](#)

[Dziedziczne Bazy Wiedzy](#)

Ważniejsze pojęcia dostępne w słowniku

[Przeciętne zatrudnienie](#)

[Bezrobotni zarejestrowani](#)

[Stopa bezrobocia rejestrowanego](#)

[Przeciętne miesięczne wynagrodzenie brutto](#)

[Skup produktów rolnych](#)

[Produkcja sprzedana przemysłu](#)

[Mieszkania oddane do użytkowania](#)

[Sprzedaż detaliczna towarów](#)

[Sprzedaż hurtowa](#)

[Podmiot gospodarki narodowej](#)

[Forma prawna](#)

[Wskaźnik ogólnego klimatu koniunktury](#)